4.2.1 Aménagement des espaces

Les voies d'issues et les issues :

- Voies d'issues doivent :
  - avoir une largeur minimum de 1100 mm ou (43 3/8 po), tel que prescrit par la loi.
  - Être dégagées et libre d'obstruction;
- Les portes d'issues doivent :
  - Être dégagées, libre d'obstruction;
  - Être déverrouillées;

4.2.1 Aménagement des espaces

- Prévoir l'accès:
  - à un téléphone pour contacter le **911** ou le **514-343-7771**

- Ne pas utiliser de flamme nue, notamment des bougies ou lampes à l'huile que ce soit pour la décoration ou l'éclairage.

4.2.1 Aménagement des espaces

- Maintenir dégagé et accessible:
  - o Les extincteurs portatifs;
  - o Les cabinets incendies;
  - o Avertisseurs manuels;
  - o Panneau SORTIE;

4.2.1 Aménagement des espaces

- La tuyauterie de gicleur ou les extincteurs ne peuvent pas servir pour suspendre des objets

4.2.2 Électricité

- L'usage de rallonge électrique doit, si possible, être évité;
- Les rallonges doivent passer en hauteur ou être protégées par un passe fil;
- Les ampoules et les projecteurs doivent être à 600 mm (2 pi) de toute matière combustible



4.2.3 Décoration

- Rideau, draperie, tissus, tapis, carton, papier et toute autre décoration sont incombustibles ou ignifugés selon la norme CAN/ULC-S-109-M03

Les certificats doivent être produits sur demande d'un représentant de la prévention des incendies

C’est de toute beauté, mais…

http://www.popandsly.com/pausecafe/post-it/

Matériaux prohibés

- Fleurs séchées
- Paille;
- Foin;
- Copeaux;
- Autres matières combustibles similaires;
- Matériaux combustibles qui ne peuvent pas être ignifugés

Les plantes

- Les plantes doivent être vivantes, en terre avec leurs racines;
- Le terreau doit être maintenu humide (*attention au dégât d'eau*)

Coroplast – Foam core - …

- Ça brûle!
- Ne s’ignifuge pas
- Maximum 10 % de la surface du mur

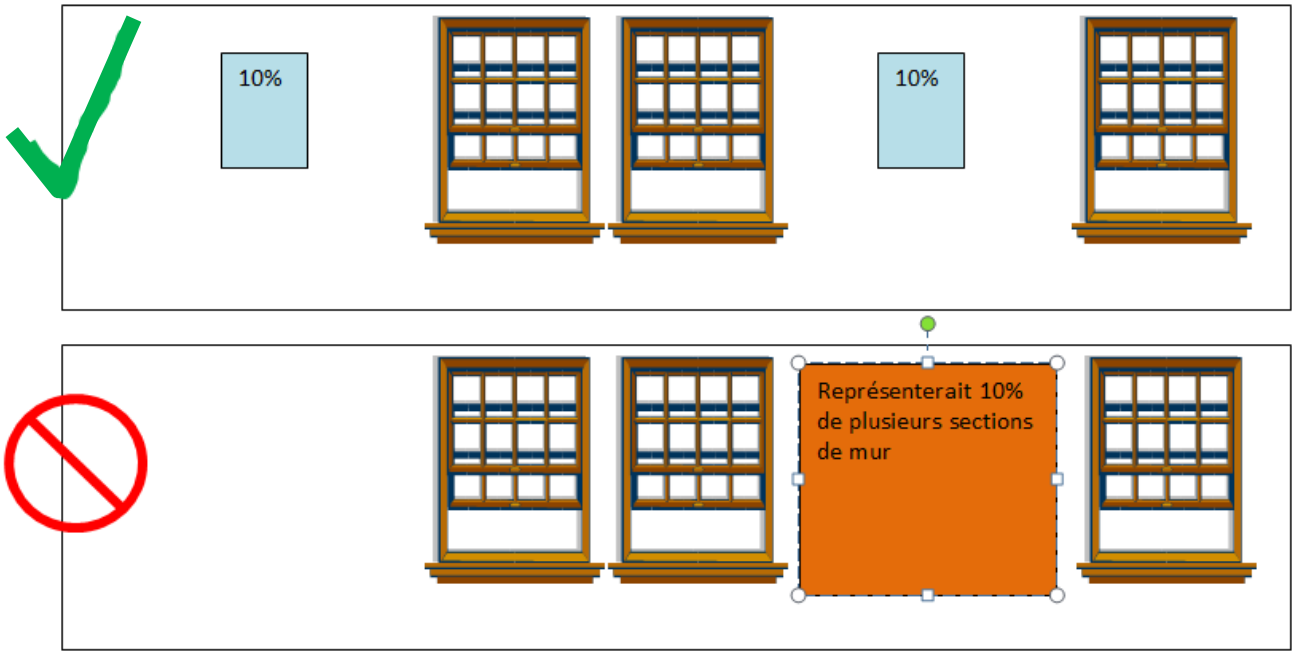

4.2.5 Aménagement d’une exposition

- La largeur des allées des kiosques et des étalages doit être de 3 m (10 pi).
- Soumettre un plan à l'échelle de l'exposition projetée (disposition des kiosques, de l'ameublement et de l'équipement) au moins un (1) mois avant le montage de l'exposition, afin d’obtenir l’approbation.

martine.trahan@umontreal.ca

À soumettre

<u>Au plus tard, 1 mois avant</u> :

- Plan d'aménagement de l'exposition
  - Plan à l'échelle;
  - Indiquer les dimensions;
  - Détail des matériaux utilisés;
  - Produit ignifuge :
    - Fiche indiquant l'homologation du produit selon la norme CAN/ULC-S-109-M03
    - Procédé d'ignifugation utilisé

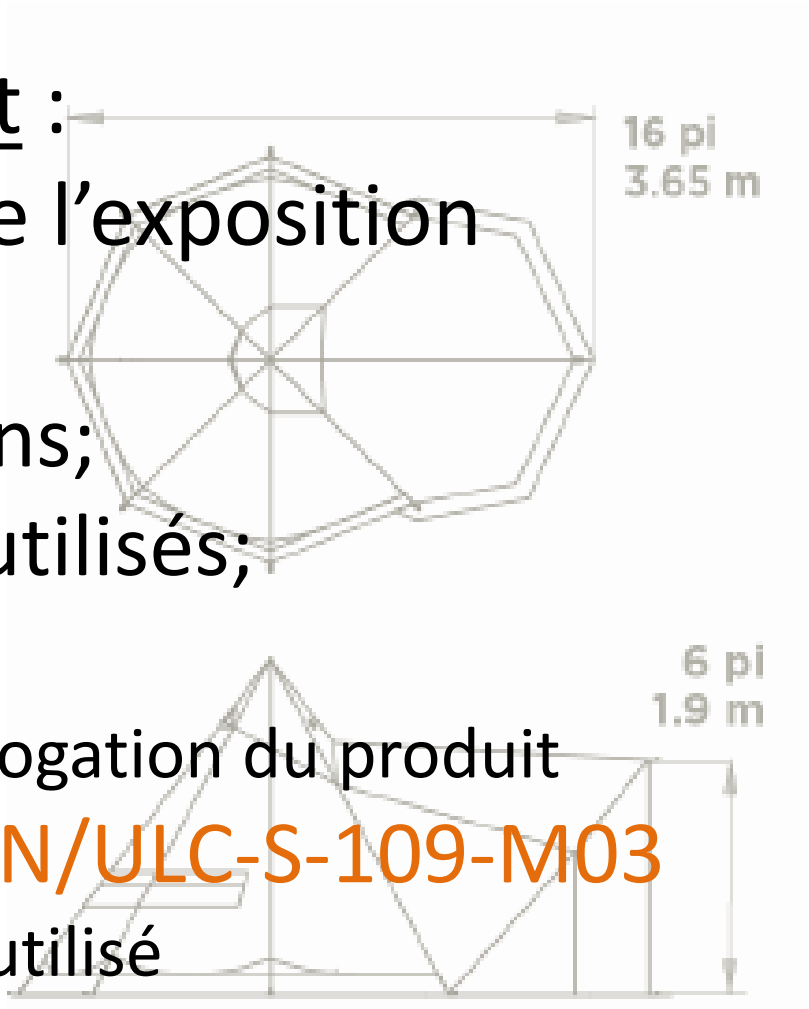

Approbation par un ingénieur ou vérification de structure

- Tout ce qui risque de tomber sur quelqu'un et de blesser;
- Structure devant supporter des gens

http://www.solutre.com/document.php?pagendx=118

http://1decor.net/fr/wp-content/uploads/2014/03/drôle-Swing-Table-conception-5.jpg

Exemple de de preuve d’ignifugation

Réfère à une certification américaine (NFPA 701), mais qui pourrait permettre que ce soit accepté ici. C’est ce type d’information que vous devez présenter.

Attention! La description d’un produit par un détaillant n’est pas une certification, même si c’est marqué « ignifuge »

Résistant au feu

Coroplast

Firewall flame resistant board
http://www.coroplast.com/catalog/firewall-frb/

Sintra PVC InteCel et PVC InteFoam

http://www.inteplast.com/worldpak/pvc/PVC-msds-060211-InteFoam.pdf

Fournisseur: https://www.polyalto.com/fr/catalogue/produits/mousse-de-pvc

Ne pas oublier

- Les kiosques et objets exposés doivent être agencés de façon à ne pas restreindre :
  - les accès à toutes les issues et leur visibilité;
  - la largeur de toutes les issues;
  - la visibilité de tous les panneaux indiquant les issues;
  - l'accès au matériel de combat d'incendie;
  - le dégagement minimum de 45 cm (18 pouces) des extincteurs automatiques à eau (gicleurs).

Construction de kiosque

- Fait de matériaux incombustibles ou ignifugés;
- Utilisé des tissus ignifugés pour répondre à la norme CAN/ULC-S109-M03;
- Peinturer le bois ou pas?

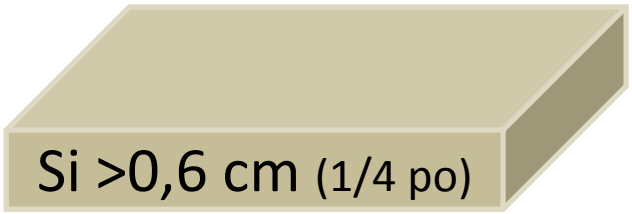

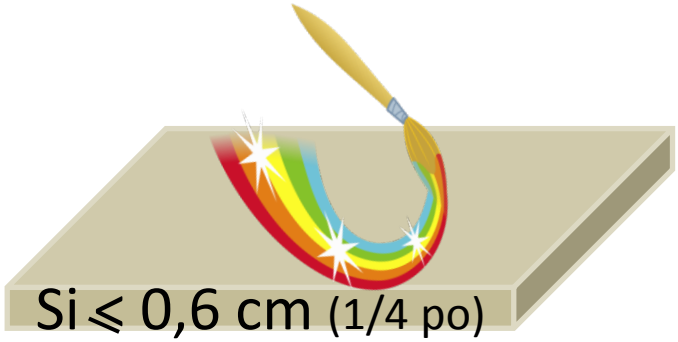

- Prévoir un éclairage suffisant

4.2.5 Moteur à combustion

- Bouchon de réservoir fermé et scellé;
- Réservoir à 50 % de sa capacité pour un maximum de 38 L (10 gallons);

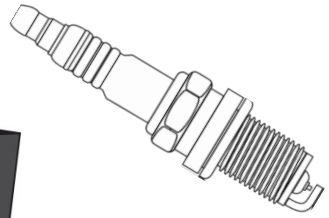

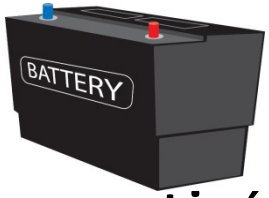

- Batterie débranchée, ou
- les bougies d'allumage doivent être retirées;
- Aucun démarrage de moteur à combustion à l'intérieur;
- Aucun déplacement de véhicule durant l'exposition

Bar

- Le ou les bars doivent respecter les mêmes critères de dégagement et de construction que les kiosques;

Recyclage de bois de palette

- La structure de la palette crée un effet de cheminée;
- Les palettes recyclées sont habituellement endommagées. Les planches sont ébréchées et s'effritent facilement;
- C'est du bois très sec;
- Les palettes usagées ont parfois été exposées à l'eau et l'humidité ce qui a favorisé le développement de moisissures;
- Le bois de palette peut dégager des COV.

Recyclage de bois de palette

- **<u>Si vous utilisez du bois de palette</u>**, en gardant la structure d'origine, le bois doit être **<u>entièrement</u>** peinturé avec une peinture ou un vernis ignifuge.

Recyclage de bois de palette

Même peinturé, aménagement refusé

- Stockage à l'intérieur interdit

LA PRÉVENTION INCENDIE

C'EST L'AFFAIRE DE CHACUN!